




Anexo 1 a la nota 4.7 a los Estados Financieros

Activo Fijo (Bienes de Uso)

Cuadro de evolución del ejercicio fiscal 2016

Cuenta	Valores de origen					
	Saldos al inicio del ejercicio	Ajustes al saldo inicial	Saldo inicial Ajustado	Incorporaciones del ejercicio	Bajas del ejercicio	Saldo al cierre del ejercicio
Edificios	1.576.393.512,50	-69.388.606,40	1.507.004.906,10	206.812.190,43	3.291.153,20	1.710.525.943,33
Equipo de Oficina y Muebles	302.841.707,61	-9.762.173,32	293.079.534,29	24.894.965,20	10.781.563,59	307.192.935,90
Maquinaria y Equipo de Producción	11.245.494,36	-381.542,01	10.863.952,35	3.409.852,19	294.665,75	13.979.138,79
Equipo de Transporte, Tracción y Elevación	268.181.879,69	-9.098.991,05	259.082.888,64	116.106.371,91	2.314.417,68	372.874.842,87
Equipo Médico y de Laboratorio	103.578.041,89	-1.998.246,38	101.578.795,51	23.875.897,43	549.964,62	124.904.728,32
Equipo de Comunicaciones	45.070.173,87	-1.504.528,05	43.565.645,82	4.116.913,90	1.600.334,96	46.082.224,76
Equipo Educativo y Recreativo	30.426.046,53	-1.031.095,97	29.394.950,56	2.119.482,61	737.433,27	30.776.999,90
Otra Maquinaria y Equipo	41.519.046,54	-1.363.113,30	40.155.933,24	5.284.397,65	431.150,99	45.009.179,90
Tierras y Terrenos	6.731.517.444,89	-258.027.020,41	6.473.490.424,48	929.997.239,34	56.296,83	7.403.431.364,99
Otros Activos Fijos	32.709.111,06	-975.051,97	31.734.059,09	3.560.188,18	2.115.912,89	33.178.334,38
Construcciones y Mejoras de Dominio Privado *	114.829.501,61	-5.091.347,73	109.738.153,88	47.739.385,42	145.665.106,65	11.812.432,65
Supervisión de Construcciones y Mejoras de Bienes de Dominio Privado	461.152,53	-12.457,15	448.695,38	228.408,48	499.642,47	177.461,39
Construcciones en Proceso de Bienes de Dominio Público *	212.424.797,90	-11.731,21	212.413.066,69	211.090.885,79	310.537.803,97	112.966.148,51
Supervisión de Construcciones y Mejoras de Bienes de Dominio Público	3.645.099,98	-18.090,80	3.627.009,18	2.222.211,71	4.152.151,01	1.697.069,88
Estudios y Proyectos para Construcción de Bienes Nacionales						
De Dominio Privado	4.174.384,95	-8.987,50	4.165.397,45	621.590,95	386.095,81	4.400.892,59
De Dominio Público	2.898.143,52	-124.658,00	2.773.485,52	2.013.195,05		4.786.680,57
Construcciones en Proceso por Administración Propia		10.190.424,05	10.190.424,05	138.025.894,92	33.435.900,91	114.780.418,06
Total	9.481.915.539,43	-348.608.217,20	9.133.307.322,23	1.722.119.071,16	516.849.596,60	10.338.576.796,79

* Estos saldos incluyen anticipos que al cierre de gestión no fueron procesadas en planillas de avance: Bs9,759,60 en Construcciones en Proceso de Bienes de Dominio Público y Bs34,117,34 en Construcciones y Mejoras de Bienes de Dominio Privado.


Lic. María Eugenia Soria Sánchez
JEFE UNIDAD DE CONTABILIDAD
DIRECCIÓN DE GESTIÓN FINANCIERA
Gobierno Autónomo Municipal de La Paz
Mat. CAUB 9518


Lic. Cecilia Idaza Argola
DIRECTORA DE GESTIÓN FINANCIERA
SECRETARÍA MUNICIPAL DE FINANZAS
G.A.M.L.P.


Lic. Mabel Vargas Romano
SECRETARÍA MUNICIPAL DE FINANZAS
GOBIERNO AUTÓNOMO MUNICIPAL DE LA PAZ


Luis Revilla Herrera
ALCALDE MUNICIPAL DE LA PAZ



Secretaría Municipal de Finanzas

GOBIERNO AUTÓNOMO MUNICIPAL

GOBIERNO AUTÓNOMO MUNICIPAL DE LA PAZ



DOSSIER FINANCIERO DEL GAMLP 2021
Anexo 1 a las notas a los Estados Financieros 2016

Anexo 1 a la nota 4.7 a los Estados Financieros (Continuación)

Activo Fijo (Bienes de Uso)

Cuadro de evolución del ejercicio fiscal 2016

Cuenta	Depreciaciones						Neto resultante
	Acumuladas al inicio del ejercicio	Ajustes al saldo inicial	Saldo inicial ajustado	Bajas del ejercicio	Del ejercicio	Acumuladas al cierre del ejercicio	
Edificios	291.184.256,11	-1.209.805,39	289.974.450,72	2.374.670,52	58.713.866,26	346.313.646,46	1.364.212.296,87
Equipo de Oficina y Muebles	193.438.718,89	57.037,99	193.495.756,88	9.353.373,02	32.365.257,00	216.507.640,86	90.685.295,04
Maquinaria y Equipo de Producción	4.626.552,22	-168,59	4.626.383,63	46.265,29	1.379.876,02	5.999.994,36	8.019.144,43
Equipo de Transporte, Tracción y Elevación	166.270.475,34	-4.771,70	166.265.703,64	2.251.658,32	51.438.605,67	215.452.650,99	157.422.191,88
Equipo Médico y de Laboratorio	52.829.879,47	14.462,13	52.844.341,60	547.441,16	12.094.721,98	64.391.622,42	60.513.105,90
Equipo de Comunicaciones	25.946.518,13	995,01	25.947.513,14	1.327.599,30	4.989.658,17	29.609.572,01	16.472.652,75
Equipo Educativo y Recreativo	20.907.395,44	-1.184,81	20.906.210,63	387.340,83	3.096.394,34	23.635.264,14	7.141.735,76
Otra Maquinaria y Equipo	23.274.547,69	5.540,47	23.280.088,16	207.171,97	4.136.446,51	27.209.362,70	17.799.817,20
Tierras y Terrenos							7.403.431.364,99
Otros Activos Fijos							33.178.334,38
Construcciones y Mejoras de Dominio Privado							11.812.432,65
Constituciones en Proceso de Dominio Público							177.461,39
Estudios y Proyectos para Construcción de Bienes Nacionales							112.966.148,51
De Dominio Privado							1.687.069,88
De Dominio Público							4.400.892,59
Construcciones en Proceso por Administración Propia							4.786.690,57
Total	778.478.343,29	-1.137.894,89	777.340.448,40	16.475.520,41	168.214.825,95	929.079.753,94	9.409.497.042,85

Lic. Alda María Eugenia Soría Sánchez
Lic. Alda María Eugenia Soría Sánchez
 JEFE UNIDAD DE CONTABILIDAD
 DIRECCIÓN DE GESTIÓN FINANCIERA
 Gobierno Autónomo Municipal de La Paz
 Mat. CAUB 9518

Lic. Claudia L. Morza Anorita
Lic. Claudia L. Morza Anorita
 DIRECTORA DE GESTIÓN FINANCIERA
 SECRETARÍA MUNICIPAL DE FINANZAS
 G.A.M.L.P.

Lic. Mabel Vargas Romano
Lic. Mabel Vargas Romano
 SECRETARÍA MUNICIPAL DE FINANZAS
 GOBIERNO AUTÓNOMO MUNICIPAL DE LA PAZ

Lic. Héctor Herrera
Lic. Héctor Herrera
 ALCALDE MUNICIPAL DE LA PAZ




Anexo 1 a la nota 4.7 a los Estados Financieros


Activo Fijo (Bienes de Uso)


Cuadro de evolución del ejercicio fiscal 2015


Cuenta	Valores de origen					Saldo al cierre del ejercicio
	Saldos al inicio del ejercicio	Ajustes al saldo inicial	Saldo inicial Ajustado	Incorporaciones del ejercicio	Bajas del ejercicio	
Edificios	1.375.112.381,02	-50.315.631,99	1.324.796.749,03	252.501.191,37	904.427,90	1.576.393.512,50
Equipo de Oficina y Muebles	257.899.624,06	15.676.061,99	273.575.686,05	29.850.296,92	594.275,36	302.841.707,61
Maquinaria y Equipo de Producción	9.512.801,09	-388.162,14	9.124.638,95	2.126.839,85	5.984,44	11.245.494,36
Equipo de Transporte, Tracción y Elevación	265.964.657,65	-10.852.472,37	255.112.185,28	15.136.078,96	2.066.384,55	268.181.879,69
Equipo Médico y de Laboratorio	92.009.951,90	-2.546.639,58	89.463.312,32	14.242.267,92	127.538,35	103.578.041,89
Equipo de Comunicaciones	41.581.600,63	-1.689.567,43	39.892.033,20	5.311.672,64	133.531,97	45.070.173,87
Equipo Educativo y Recreativo	29.627.284,43	-1.187.395,20	28.439.889,23	1.992.325,53	6.168,23	30.426.046,53
Otra Maquinaria y Equipo	38.289.362,42	-1.436.574,27	36.852.788,15	4.735.943,31	69.684,92	41.519.046,54
Tierras y Terrenos	5.978.453.335,83	-247.007.056,26	5.731.446.279,57	1.011.928.566,70	11.857.401,38	6.731.517.444,89
Otros Activos Fijos	28.301.201,43	-1.715.888,74	26.585.312,69	11.457.592,79	5.333.794,42	32.709.111,06
Construcciones y Mejoras de Bienes de Dominio Privado *	172.676.181,63	-11.614.011,17	161.062.170,46	125.169.037,75	171.401.706,60	114.829.501,61
Supervisión de Construcciones y Mejoras de Bienes de Dominio Privado	1.647.419,74	-208.967,67	1.438.452,07	120.104,65	1.097.404,19	461.152,53
Construcciones en Proceso de Bienes de Dominio Público *	209.159.075,96	-2.762.886,83	206.396.189,13	226.884.155,49	220.855.546,72	212.424.797,90
Supervisión de Construcciones y Mejoras de Bienes de Dominio Público	3.947.028,90	104.975,23	4.052.004,13	2.722.613,17	3.129.517,32	3.645.099,98
Estudios y Proyectos para Construcción de Bienes Nacionales						
De Dominio Privado	4.629.554,09	-533.156,70	4.096.397,39	170.332,39	92.344,83	4.174.384,95
De Dominio Público	2.107.790,00	-19.000,00	2.088.790,00	819.353,52	10.000,00	2.898.143,52
Construcciones en Proceso por Administración Propia				156.055.014,66	156.055.014,66	
Total	8.510.919.250,78	-316.496.373,13	8.194.422.877,65	1.861.223.387,62	573.730.725,84	9.481.915.539,43

* Estos saldos incluyen anticipos que al cierre de gestión no fueron procesadas en planillas de avance: Bs833,017,27 en Construcciones en Proceso de Bienes de Dominio Público y Bs744,131,31 en Construcciones y Mejoras de Bienes de Dominio Privado.

 Lidia Eugenia Soria Sánchez
 JEFE UNIDAD DE CONTABILIDAD
 DIRECCIÓN DE GESTIÓN FINANCIERA
 Gobierno Autónomo Municipal de La Paz
 Tel. CAUB 9518

 Lidia Eugenia Soria Sánchez
 DIRECTORA DE GESTIÓN FINANCIERA
 SECRETARÍA MUNICIPAL DE FINANZAS
 G.A.M.L.P.

 Mabel Vargas Romano
 SECRETARÍA MUNICIPAL DE FINANZAS
 GOBIERNO AUTÓNOMO MUNICIPAL DE LA P.

 Luis Revilla Herreró
 ALCALDE MUNICIPAL DE LA PAZ



Secretaría Municipal de Finanzas

GOBIERNO AUTÓNOMO MUNICIPAL

GOBIERNO AUTÓNOMO MUNICIPAL DE LA PAZ



DOSSIER FINANCIERO DEL GAMLP 2021
Anexo 1 a las notas a los Estados Financieros 2016

Anexo 1 a la nota 4.7 a los Estados Financieros (Continuación)

Activo Fijo (Bienes de Uso)

Cuadro de evolución del ejercicio fiscal 2015

Cuenta	Depreciaciones						Neto resultante
	Acumuladas al inicio del ejercicio	Ajustes al saldo inicial	Saldo inicial ajustado	Bajas del ejercicio	Del ejercicio	Acumuladas al cierre del ejercicio	
Edificios	239.041.972,43	22.167,52	239.064.139,95	751.473,99	52.871.590,15	291.184.256,11	1.285.209.256,39
Equipo de Oficina y Muebles	159.851.715,23	1.246.405,55	161.098.120,78	365.101,92	32.705.700,03	193.438.718,89	109.402.986,72
Máquinaria y Equipo de Producción	3.426.896,61	-8,48	3.426.888,13	1.212,93	1.200.877,02	4.626.552,22	6.618.942,14
Equipo de Transporte, Tracción y Elevación	130.098.292,24	-512,65	130.097.779,59	167.411,34	36.340.107,09	166.270.475,34	101.911.404,35
Equipo Médico y de Laboratorio	42.504.641,13	69.272,55	42.573.913,68	27.057,90	10.283.023,69	52.829.879,47	50.748.162,42
Equipo de Comunicaciones	20.928.555,26	479,91	20.929.035,17	65.772,42	5.083.255,38	25.946.518,13	19.123.655,74
Equipo Educativo y Recreativo	17.699.012,06	945,97	17.699.958,03	5.352,12	3.212.789,53	20.907.395,44	9.518.651,09
Otra Maquinaria y Equipo	19.628.344,49	8.198,67	19.636.543,16	18.611,87	3.656.616,40	23.274.547,69	18.244.498,85
Tierras y Terrenos							6.731.517.444,89
Otros Activos Fijos							32.709.111,06
Construcciones y Mejoras de Otros Bienes de Dominio Privado							114.829.501,61
Construcciones en Proceso de Bienes de Dominio Público							461.152,53
Estudios y Proyectos para Construcción de Bienes Nacionales De Dominio Privado							212.424.797,90
De Dominio Público							3.645.099,98
Construcciones en Proceso por Administración Propia							4.174.384,95
							2.898.143,52
Total	633.179.429,45	1.346.949,04	634.526.378,49	1.401.994,49	145.353.959,29	778.478.343,29	8.703.437.196,14

Lic. Aud. María Eugenia Soria Sánchez
JEFE UNIDAD DE CONTABILIDAD
DIRECCIÓN DE GESTIÓN FINANCIERA
Gobierno Autónomo Municipal de La Paz
Mat. CAUB 9518

Lic. Ciudadela Apaza Angulo
DIRECTORA DE GESTIÓN FINANCIERA
SECRETARÍA MUNICIPAL DE FINANZAS
G.A.M.L.P.

Lic. Mabel Vargas Romano
SECRETARÍA MUNICIPAL DE FINANZAS
GOBIERNO AUTÓNOMO MUNICIPAL DE LA PAZ

Luis Revilla Herrero
SECRETARÍA MUNICIPAL DE FINANZAS
GOBIERNO AUTÓNOMO MUNICIPAL DE LA PAZ